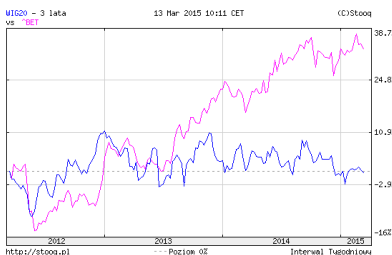




Rumunia – giełda



Nazwa: Bursa de Valori Bucuresti (BVB)

Kapitalizacja giełdy:

Rumunia: 31,02 mld EUR
Polska: 309,89 mld EUR

Liczba spółek:

Rumunia: 89
Główny rynek: 82
AeRO: 7
Polska: 900
Główny rynek: 471
NewConnect: 429

Główny indeks:

Rumunia: BET
Polska: WIG20

Stopy zwrotu:

Rumunia: BET
2013 r.: 26,10%
2014 r.: 9,07%
luty 2015 r.: 1,60%
Polska: WIG20
2013 r.: -7,05%
2014 r.: -3,54%
luty 2015 r.: 1,11%

Rumunia – warto wiedzieć



Populacja:

Rumunia: 21,73 mln
Polska: 38,35 mln
Waluta: Lej (1RON=0,95PLN)
Organizacje gospodarcze: UE, WTO

PKB (nominalnie):

(2013 r.)
Rumunia: 188,9 mld USD
Polska: 513,9 mld USD

PKB (% r/r):

(2013 r.)
Rumunia: 3,5%
Polska: 1,3%

Inflacja:

(2013 r.)
Rumunia: 3,2%
Polska: 1,0%


Stopy bezrobocia:

(2013 r.)
Rumunia: 7,3%
Polska: 10,3%

Bittnet Systems S.A.

Bittnet Systems S.A. zawiązana została w 2007 roku i prowadzi działalność na rynku rozwiązań informatycznych, w tym oferuje usługi z zakresu: szkoleń IT, konsultingu IT, wdrażania rozwiązań głosowych, wdrażania rozwiązań transmisji danych, bieżącego wsparcia IT. Spółka jest liderem rynku szkoleń IT w Rumunii. W swojej ofercie posiada szkolenia z zakresu rozwiązań oferowanych m.in. przez Cisco, Microsoft, IBM, Amazon, Dell, VMWare i HP.

Współpraca z najlepszymi



Strategia rozwoju

Strategia rozwoju spółki oparta jest na trzech filarach:

Marketing Zwiększenie aktywności marketingowej

Ekspansja lokalna Większa aktywność zespołu sprzedażowego na rynku regionalnym

Ekspansja zagraniczna Wdrożenie nowych rozwiązań dedykowanych rynkom zagranicznym

Wyniki **Bittnet Systems** zostały docenione przez twórców rankingu *Deloitte's 2014 Technology Fast 500*. Bittnet jest jedną z siedmiu rumuńskich spółek, które znalazły się w rankingu Deloitte dla najszybciej rozwijających się firm technologicznych.

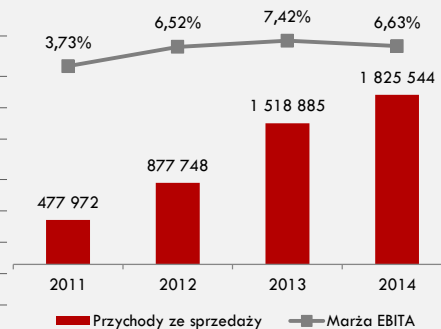


WYBRANE DANE FINANSOWE

[EUR]	2014	2013	2012	2011
Przychody ze sprzedaży	1 825 544	1 518 885	877 748	477 972
EBITDA	121 082	112 656	57 268	17 818
EBIT	83 291	76 083	28 600	8 169
Zysk netto	46 796	37 709	11 755	2 725
Kapitał (fundusz) własny	192 334	147 377	111 135	52 998
Zobowiązania długoterminowe	146 608	130 766	169 553	198 882
Zobowiązania krótkoterminowe	794 564	726 635	401 736	123 290
Aktywa trwałe	82 687	81 056	45 737	14 308
Aktywa obrotowe	1 128 801	923 722	636 687	360 863
Suma bilansowa	1 226 815	1 004 778	682 424	375 171
ROS	2,56%	2,48%	1,34%	0,57%
ROE	24,33%	25,59%	10,58%	5,14%
ROA	3,81%	3,75%	1,72%	0,73%
Marża EBIT	4,56%	5,01%	3,26%	1,71%
Marża EBITDA	6,63%	7,42%	6,52%	3,73%

Pozyskany kapitał

W 2015 r. Spółka sprzedała akcje własne na rzecz Carpathia Capital S.A. i pozyskała EUR 150.000.



PROGNOZY WYNIKÓW FINANSOWYCH

[EUR]	2015	2016	2017
Przychody ze sprzedaży	4 400 000	5 800 000	6 750 000
EBIT	240 000	340 000	420 000



Przegląd informacji z rynku

16.03.2015 r. optymizm rumuńskich przedsiębiorców względem wzrostu obrotów.

Według badań przeprowadzonych przez firmę consultingową Ernst&Young Romania „Wizja rozwoju 2015”, około 64% rumuńskich średnich i małych przedsiębiorstw spodziewa się w tym roku zwiększenia obrotów, podczas gdy średnia europejska to jedynie 50%.

Ponad 260 firm spośród 300 najlepszych rumuńskich przedsiębiorstw to małe i średnia przedsiębiorstwa. Oznacza to, że ich obroty wynoszą od 10 - 500 mln euro. Tylko 20% z ponad 300 firm jest kontrolowanych przez rumuńskich przedsiębiorców.

„Biorąc pod uwagę spadek inwestycji zagranicznych w ciągu ostatnich lat, rozwój małych i średnich przedsiębiorstw ma zasadnicze znaczenie dla rozwoju gospodarki Rumunii”, powiedział Bogdan Ion, menadżer krajowy EY Romania.

19.03.2015 r. BCR zmienia prognozę wzrostu gospodarczego Rumunii.

Rumuński Bank Handlowy (BCR) podniósł prognozę wzrostu gospodarczego Rumunii na rok 2015 z 2,2% do 2,8%. Wzrost zawdzięczany jest zwiększeniu konsumpcji gospodarstw domowych oraz zmianie prognozy wzrostu gospodarczego Rumunii na rok 2016 z 2,7% do 3%.

„Bardzo niska inflacja, poprawa sytuacji na rynku pracy w sektorze prywatnym oraz skłonność rządu do wydatków socjalnych są głównymi czynnikami, które uwiarygadniają nasz scenariusz oparty na silnej konsumpcji prywatnej w 2015 r.”, czytamy w raporcie opublikowanym w czwartek przez BCR.

Zdaniem analityków BCR, konsumpcja gospodarstw domowych w ujęciu realnym może wzrosnąć w 2015 r. o 3,2%, w porównaniu ze wcześniejszymi prognozami na poziomie 2,3%, podczas gdy perspektywa wzrostu sprzedaży detalicznej pozostaje „dobra” pod względem możliwego przyspieszenia kredytów konsumenckich w lei.

„Roczny wzrost przeciętnego wynagrodzenia wzrósł w styczniu o 5,5% (średnia ruchoma z 12 miesięcy), co sugeruje, że po czterech latach wzrost gospodarczy zaczął przynosić pozytywne efekty na rynku pracy”, wykazano w raporcie BCR.

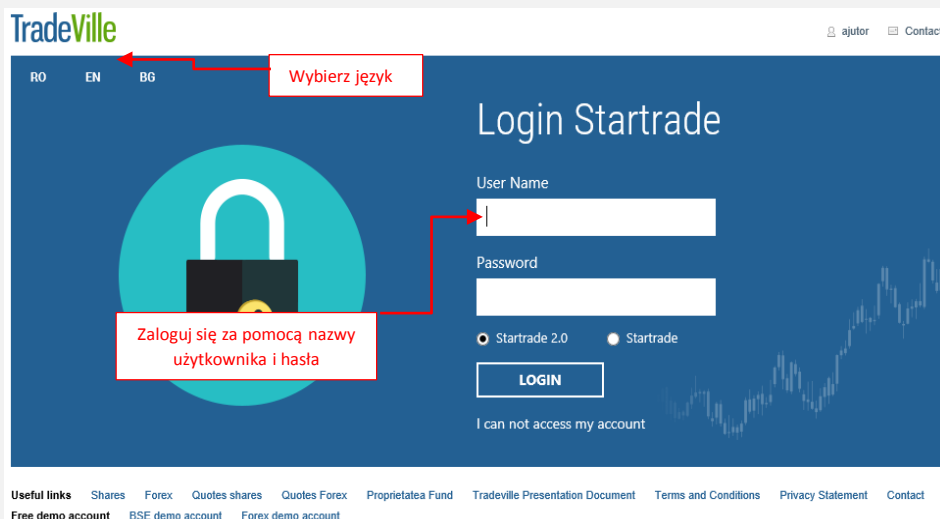
Procedura zakupu akcji dowolnej spółki na rynku AeRO

Poniżej przedstawiono procedurę zakupu akcji dowolnej spółki dla posiadaczy rachunków maklerskich w Domu Maklerskim TradeVille.

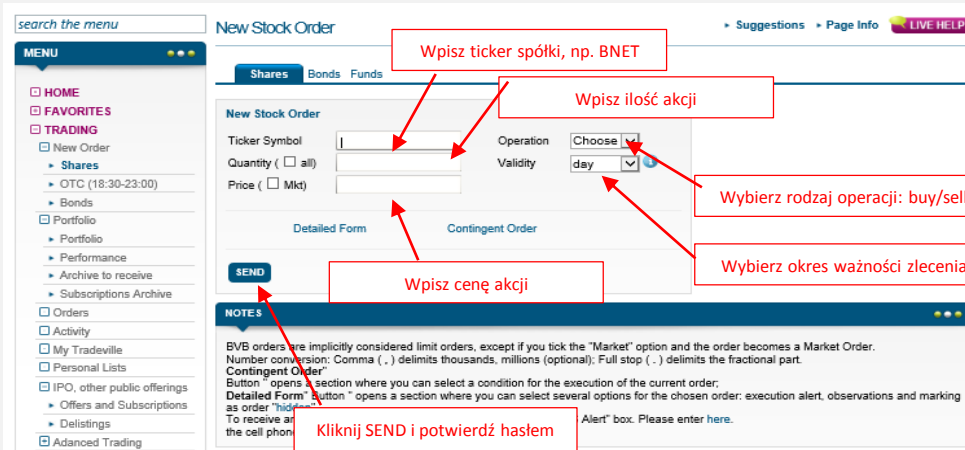
Jeśli nie posiadasz rachunku, a jesteś zainteresowany jego otwarciem wyślij maila o treści TRADEVILLE pod adres: adam.bochynski@carpathiacapital.eu – skontaktujemy się z Tobą.

Procedura zakupu akcji dowolnej spółki na rynku AeRO dla posiadaczy rachunku w Domu Maklerskim TradeVille:

1. Wejdź na stronę: www.tradeville.eu
2. Kliknij pole **LOGIN**
3. Zostaniesz przekierowany do strony logowania. W tym miejscu można wybrać język. Do wyboru: rumuński, angielski, bułgarski. Zaloguj się za pomocą nazwy użytkownika i hasła, które otrzymałeś w pierwszym e-mailu z Domu Maklerskiego TradeVille o tytule *Office Tradeville*.



4. W celu złożenia zlecenia zakupu akcji dowolnej spółki notowanej na rumuńskiej giełdzie, na głównej stronie kliknij w zakładkę **TRADING** następnie na zakładkę **New Order** i pole **Shares**. W polu nawigacyjnym w miejscu *Ticker Symbol* wpisz: np. **BNET** (ticker spółki Bitnet Systems), następnie w polu *Operation* wybierz rodzaj operacji: **Buy** (kupno), ilość instrumentów finansowych w polu *Quantity*, ważność zlecenia w polu *Validity* oraz cenę w polu *Price*. Następnie kliknij na pole **SEND** (wyślij) i potwierdź złożenie zlecenia hasłem.



Jeśli chciałbyś otrzymać dokładną procedurę obsługi konta maklerskiego i platformy transakcyjnej wyślij maila o treści INSTRUKCJA pod adres: adam.bochynski@carpathiacapital.eu